



Südamelöökide massaažitool

AL-1911

Kasutusjuhend



尺寸: 148x105mm

材质: 128g铜版

—● 1-20

Toote spetsifikatsioonid

Nimetus	Südamelöökide massaažitool	Mudel	AL-1911
Üldnimetus	Massaažitool	Nominaalne kasutusaeg	15 min
Võimsus	96W	Kaal	61 kg/76 kg
Nimipinge	220V – 50 Hz	Korpuse materjal	Plast, metall
Suurus (tavaliselt)	1165 x 750 x 1140 mm	Põhikangas	Kunstnahk
Funktsioonid	Massaaž, shiatsu, õrnem koputus, tavapäraseks kodukasutuseks * Vähendab lihaste väsimust ja parandab vereringet.		

Sisukord

Täname, et olete valinud selle massaažitooli. Palun lugege käesolev kasutusjuhend enne massaažitooli kasutamist hoolikalt läbi. Hoidke kasutusjuhend koos garantiikaardiga alles.



Ohutusabinõud...	2-9
Osade nimetused ja funktsioonid...	10-12
Kasutusjuhised...	13-15
Hooldus ja hoiustamine...	16
Veaotsing ja vigade kõrvaldamine...	17
Konsultatsioon...	18
Garantii ja müügijärgsed teenused...	19
Toote spetsifikatsioonid...	20




- See massaažitool on ette nähtud kasutamiseks kodumajapidamistes. Õnnetuste vältimiseks ei tohi tooli kasutada muul eesmärgil.
- Kui tooli töös esineb hälbeid või tekib näiteks tulekahju, lõpetage kohe tooli kasutamine ning tõmmake tooli toitejuhe seinakontaktist.

Ohutusabinõud

- Palun lugege käesolevad ohutusabinõud enne tooli kasutamist hoolikalt läbi ja kasutage tooli eesmärgipäraselt.
- Ohutusabinõudes on toodud tooli ohutu ja õige kasutamine, et ennetada toote, kasutajate ja kõrvaliste isikute võimalikke kahjustusi ja vigastusi.
- Ohutusabinõude all on toodud märged „Hoiatus“ ja „Ettevaatus“, mille kasutamine juhendis sõltub ohu või kahjustuse ulatusest, mis võib tooli mittenouetekohase kasutamisega kaasneda. Kõik ohutusega seonduv on äärmisel oluline, mistõttu tuleb neid juhiseid täpselt järgida.

Hoiatus	Vale kasutamine võib põhjustada kasutajale raskeid vigastusi.
Märkus	Vale kasutamine võib põhjustada kasutajale raskeid vigastusi. Varakahju tähendab hoonete, omandi, kariloomade, lemmikloomade jne kahjustusi ja vigastusi.

[legend]

	See sümbol tähistab hoiatust ja püüab kasutaja tähelepanu. (Hoiatuse tähistamiseks kasutatakse tavaliselt vasakul toodud sümbolit)
	See sümbol tähistab kasutamise keeldu ilma spetsiaalse kirjeldusega tutvumata. (Vasakul olevat sümbolit on keelatud eemaldada)
	See sümbol tähistab teavitust või ettenähtud tegevust.

Garantii ja müügijärgne teenindus (palun lugege hoolikalt)

Kui müügijärgses teeninduses jääb teile midagi ebaselgeks, võtke palun ühendust toote edasimüüja või müügijärgse teeninduskeskusega.

Garantiikaart	Tooli garantiikaardi saab edasimüüjalt. Veenduge, et garantiikaardile kirjutatakse toote ostukuupäev ja edasimüüja nimi. Hoidke garantiikaart pärast läbilugemist kindlasti alles. Garantii kestus on üks aasta alates toote ostukuupäevast.	
Remonditööd (kodune parandamine)	Garantiiperioodi jooksul	Viige tool volitatud remonditöökotta ja esitage garantiikaart.
	Pärast garantii lõppemist	Kui tool on pärast parandamist kasutatav, parandage see vastavalt kliendi soovidele.
Lisatarvikute garantii	Selle toote lisatarvikuid tarnitakse 5 aasta jooksul pärast seda, kui tooli tootmine on lõpetatud. * Lisatarvikud on komponendid, mida on vaja tooli funktsioonide säilitamiseks.	
Kolimine	Kui kolite kohta, kus meie toodete müügijärgne teenindus puudub, küsige enda tulevasele kodule lähima remondipunkti kohta infot tooli edasimüüjalt.	
Remonditasu (pärast garantiiperioodi)	Remonditasu = töötasu + tarvikute tasu	
	Töötasu	Defektse toote parandamise tasu koosneb töötasust, kohaletulekutasust, tooli diagnostikatasust ja tehniku haldustasust.
	Lisatarvikute tasu	Remondiks kasutatavate varuosade ja muude tarvikute kulu.

Konsultatsioon

Konsultatsiooniks või toote parandamiseks võtke palun ühendust toote edasimüüja või müügijärgse teenindusega.

- Toote remontimiseks ja lisatarvikute hankimiseks pöörduge toote mistahes edasimüüja või hoolduskeskuse poole kõikjal maailmas.
- Parima klienditeeninduse huvides võidakse teie kõned salvestada.
- Ettevõtte võib edastada teie pöördumise sisu ja isikuandmed oma sidusettevõtetele.
- Kui klient vajab toote remonti kohapeal, esitage palun vastav taotlus meie müügijärgsesse teenindusse.



Mitmeid aastaid kasutamata seisnud kodumasinate kontrollimine.

Kas esineb järgmisi probleeme?

- Toitejuhe või pistik on ebatavaliselt kuumad.
 - Toolist tuleb kõrbelõhna.
 - Toitejuhe on kahjustunud või deformeerunud.
 - Muud ebaharilikud nähtused või rikked.
- Rikete ja õnnetuste vältimiseks lülitage seade toitelülitist välja ning tõmmake toitejuhe seinast. Laske tool volitatud remonditeeninduses parandada. Asjakohaste tasude kohta saate infot toote edasimüüjalt.

※Tootja ei võta endale otsest ega kaudset vastutust ega kolmanda isiku vastutust kahjude eest, mis on tingitud selle toote mittenoetekohasest kasutamisest. Tootjal on õigus tooteid ette teatamata uuendada ja modifitseerida.

※Toote värv või muster võivad veidi erineda.

Hoidke see pärast lugemist alles, et saaksite seda igal ajal uuesti vaadata.



Hoiatus

Häirete või rikete ilmnemisel lõpetage tooli kasutamine kohe. Järgmiste tingimuste ilmnemine võib põhjustada tulekahju või elektrilöögi. Nende ilmnemisel lülitage tooli **toide** [kohe toitelülitist välja ning tõmmake toitejuhe seinast. Seejärel võtke ühendust volitatud remonditöökojaga tooli parandamise osas.



- Suits, ebatavalised hääled/olek. Lülitage tooli toide kohe välja ning eemaldage tool vooluvõrgust. Pärast tooli ohutuses veendumist võtke ühendust tooli edasimüüjaga selle parandamise osas. Ohu vältimiseks on tooli rangelt keelatud ise parandada.
- Vesi toolis
- Maha kukkumine
- Tugev kukkumine või purunenud korpus






Märkus



Kohustuslik

- Kui tunnete tooli kasutamise ajal ebamugavust, lõpetage tooli kasutamine kohe ja konsulteerige arstiga.
- Vigastuste ja õnnetuste vältimiseks tuleks tool tuleks asetada tasapinnale.
- Vigastuste ja õnnetuste vältimiseks veenduge enne tooli kasutamist, et toitelüliti töötab nõuetekohaselt.

Ohutusabinõud

 Hoiatus	
 Keelatud	<p>Tools on keelatud kasutada järgmistel isikutel</p> <p>Isikud, kellel on tromboos (verehaigus, raske aneurüsm, äge veresoonte kasvaja), erinevad nahahaigused või nahainfektsioonid (sh nahaluskoe põletik) jne.</p>
 Kohustuslik	<p>Enne tooli kasutamist konsulteerige arstiga.</p> <ol style="list-style-type: none">1. Kehasiseste meditsiiniseadmetega patsiendid, kes võivad olla mõjutatud elektromagnetväljast.2. Pahaloomuliste kasvajatega isikud3. Südamehaiged4. Rasedad või menstrueerivad naised5. Diabeetikud ja perifeerse vereringe häiretega isikud6. Tajuhäiretega isikud7. Vigastustega isikud8. Üle 38 °C palavikuga isikud, nt ägeda põletikuga (kõhutüüfus, kõrge vererõhk)9. Haiged ja füüsiliselt nõrgad isikud10. Luumurdude ja ägeda luuvaluga isikud11. Lihase nihestuse või põletikuga isikud <p>Olge tooli kasutamisel ettevaatlik, kui te olete haige või ei tunne end hästi.</p> <p>Toolsi massaažiprogrammi pikkus on 15 minutit, vältige sama piirkonna pidevat masseerimist. Kui vajate samale piirkonnale veel massaaži, jätke massaažide vahele vähemalt 30-minutilise või pikema pausi. Nii väldite lihaste ja närvisüsteemi ülestimuleerimist.</p>

4

Veaotsing ja vigade kõrvaldamine

Enne tooli remonti viimist kontrollige järgmisi võimalikke lahendusi. Probleemi püsimisel lõpetage tooli kasutamine ja võtke ühendust tooli edasimüüja või müügijärgse teenindusega.

Situatsioon	Võimalik põhjus	Lahendus
Heli (liikumise müra)	Heli Toolsi sisemised komponendid töötavad	Tegemist on tooli tavapärase töömüraga, mis ei mõjuta selle funktsioone ega kasutamist.
Tools ei käivitu	Toitejuhe ei ole seinakontaktis. Toitelüliti ei ole sisse lülitatud.	Sisestage toitejuhe seinakontakti. Lülitage tool toitelülitist sisse.
Tools peatub kasutamise ajal	Toolsi ettenähtud tööaeg on lõppenud.	Kasutage tooli uuesti 30 minuti pärast.

17

Hooldus ja hoiustamine

Puhastamine

- Enne puhastamist veenduge, et tool on toitelülitist välja lülitatud ning toitejuhe vooluvõrgust eemaldatud.
- Pühkige tooli pind ja juhtpaneel pehme lapiga puhtaks.
- Kui mustus pinnalt lahti ei tule, puhastage pind vee või neutraalse puhastusvahendiga niisutatud pehme lapiga ning kuivatage pehme kuiva lapiga.

Märkus

- Ärge hoiustage tooli kõrge temperatuuriga või niiskes kohas, otsese päikesevalguse käes või tolmuses keskkonnas.
- Ärge kasutage tooli puhastamiseks orgaanilisi lahusteid, aluselist valgendit vms, et vältida tooli katte värvi muutumist, deformatsiooni ja pragunemist.

Jäätmekäitlus

- Toote kõrvaldamisel järgige kohalikke eeskirju ja õigusakte.

Kui tooli pikka aega ei kasutata

- Eemaldage toitejuhe vooluvõrgust ja hoiustage tool.
- Ärge kahjustage tooli hoiustamise ajal selle toitejuhet, juhtpaneeli ega muid komponente.
- Puhastage tool mustusest ja tolmust ning hoiustage see kuivas kohas.

Hoiatus



Märgade kätega kasutamine keelatud

Ärge kasutage tooli, kui kasutaja keha on märg. Nii väldite elektrilööki ja masina rikkeid.



Välti niiskust

Elektrilöögi ja tooli rikete vältimiseks ei tohi tooli kasta vette ega muudesse vedelikesse ning kasutada ega hoiustada seda niiskes keskkonnas, näiteks vannitoas.



Kohustuslik

Kasutage tooli vaid siis, kui selle lähedal ei ole inimesi ega lemmikloomi.



Demonteerimine keelatud

Tools, toitejuhtme, juhtpaneeli ja muude komponentide lahtivõtmine ja remontimine on keelatud. Selle eiramine võib põhjustada elektrilöögi, tulekahju või tooli rikkeid. Kui toitejuhe on kahjustunud, ei tohi seda ise eemaldada ega asendada. Toitejuhtme peab vahetama ainult tooli tootja või kvalifitseeritud professionaal.



Keelatud

Ärge kahjustage toitejuhet. Toitejuhtme kahjustamine on keelatud. Toitejuhet ei tohi väänata, sikutada, keerata ega kahjustada. Ärge asetage juhtmele raskeid esemeid. Kahjustunud toitejuhtme kasutamine võib põhjustada elektrilöögi, lühise või tulekahju.

Ohutusabinõud



Hoiatus

See tool sobib kasutamiseks inimestele, kes kaaluvad alla 100 kg.

Ärge laske lastel ega vaimupuudega isikutel tooli järelevalveta kasutada.

- Ärge laske lastel ega vaimupuudega isikutel toolile läheneda siis, kui tooli kasutatakse.
- Ärge kasutage muid toiteallikaid kui tooli spetsifikatsioonides kirjas. Elektrilöögi, lühise ja tulekahju vältimiseks ärge kerige toitejuhet ümber tooli.
- Vigastuste ja tooli rikete vältimiseks ärge laske lastel tooli peal mängida.
- Ärge pange oma käsi ega jalgu tooli vahedesse. Vigastuste ja õnnetuste vältimiseks
- Füüsilise ebamugavuse vältimiseks ärge masseerige tooli abil oma pead ega kõhtu.
- Nahavigastuste vältimiseks ärge kasutage tooli paljal nahal.

Vigastuste ja õnnetuste vältimiseks ärge kasutage tooli istmekatet siis, kui see on eemaldatud või kahjustunud.

• Vigastuste ja kahjustuste vältimiseks eemaldage enne käemassaaži kätelt ehted. Vigastuste vältimiseks ärge käemassaaži ajal käsi käetoe mõlematele külgedele suruge.



Keelatud

Enne massaažiprogrammi sisse lülitamist istuge tooli ja alles siis käivitage programm.

※Ärge vajutage kahte või enamat nuppu samaaegselt.

※Massaažiprogrammi valimisel süttib vastava nupu märgutuli ning programmi lõppemisel tuli kustub.

※Kõigi massaažiprogrammide kestus on 15 minutit. Kui soovite tooli veel kasutada, peate massaažide vahele jätma vähemalt 30-minutilise või pikema pausi.

Pärast tooli kasutamise lõpetamist lülitage tool seljatoe all olevast lülitist välja. Kui tooli pikka aega ei kasutata, tõmmake toitejuhe seinast.

Märkus

※Lapsed võivad tooli kasutada ainult järelevalve all.

※Stoppnupu vajutamine lõpetab ainult massaažiprogrammi. Tool jääb endiselt tööolekusse. Toite saate välja lülitada, kui lülitate pärast tooli kasutamise lõpetamist tool seljatoe all olevat toitelülitit.

Juhised

Toite sisselülitamine

1

- Sisestage tooli toitepistik seinakontakti.
- Lülitage tool seljatoe all olevast toitelülitist sisse.

Juhtnupp

2

Vajutage käetoe juhtpaneelil olevat massaažiprogrammi nuppu, et valida teile sobiv massaaž.

3

Kui te soovite käemassaaži, vajutage käetoe keskosa välisküljel asuvat käemassaaži nuppu.

4

Kui massaažiprogrammi määratud tööaeg saab läbi, lõpeb massaaž automaatselt. Massaaži kestus on 15 minutit, pärast mida programm lõpeb automaatselt.

Massaaži lõpetamiseks



Vajutage nuppu



Massaaž lõpeb

Kui tunnete tooli kasutamise ajal ebamugavust, lõpetage tooli kasutamine kohe. Konsulteerige arstiga.



Märkus



Kohustuslik

- Elektrikatkestuse korral lülitage tool toitelülitist kohe välja ning eemaldage toitejuhe vooluvõrgust, et vältida õnnetusi, kui elektritoide taastub.



Märgade kätega kasutamine keelatud

Elektrilöögi vältimiseks ärge puudutage seinakontakti, pistikut ega toitejuhet märgade kätega.



- Kui te tooli ei kasuta, tõmmake elektrilekete, elektrilöögi ja tulekahju vältimiseks toitepistik seinakontaktist välja.
- Tooli puhastamisel tõmmake tulekahju ja elektrilöögi vältimiseks toitejuhe seinakontaktist välja.
- Toitejuhet välja tõmmates ärge sikutage juhtmest, vaid hoidke kinni pistikust. Elektrilöögi, lühise ja tulekahju vältimiseks kontrollige toitejuhet regulaarselt.



Keelatud

- Ebamugavustunde vältimiseks ärge kasutage tooli vahetult pärast söömist ega joomist.
- Elektrilöögi ja tulekahju vältimiseks ärge riputage tooli toitejuhtme külge raskeid esemeid.
- Ärge kasutage tooli tule ega küttekehade lähedal ning ärge tooli kasutamise ajal suitsetage. Tulekahju vältimiseks ärge kasutage tooli põrandaküttega põrandal ega muude kütteseadmete läheduses.

Ohutusabinõud



Märkus

- Vigastuste ja õnnetuste vältimiseks ärge tõmmake ega kriimustage kangast noa või terava esemega.
- Tulekahju vältimiseks ärge painutage ega sikutage toitejuhet.
- Elektrilöögi, lühise ja tulekahju vältimiseks ärge kasutage tooli, kui toitejuhe või pistik on kahjustunud või seinakontakt pole korralikult kinnitatud.
- Ärge asetage oma käsi ja jalgu toote pragudesse.
- Vigastuste ja tooli rikete vältimiseks ärge rakendage tooli elementide suhtes jõudu.
- Ärge kasutage tooli magades, kuna see võib põhjustada vigastusi ja ebamugavust.
- Ärge suruge tooli jõuga lamamisasendisse.



Keelatud



8

Juhised

Ettevalmistused kasutamiseks

- Kontrollige, et toode ei oleks kahjustunud.
- Paigutage tool tasasele pinnale



Märkus



Keelatud

- ※ Ärge liigutage tooli siis, kui see on koormatud.
- ※ Ärge lohistage tooli mööda põrandat [ärge tooli liigutamisel toitejuhet muljuge ega tõmmake]



Märkus



Kohustuslik

- ※ Veenduge, et toitejuhe ei oleks kahjustunud.
- ※ Enne toitejuhtme sisestamist seinakontakti kinnitab spekter toote võimsuse. Toitelüliti peab olema väljas (OFF).

13

Osade nimetused ja funktsioonid

Massaaži-programm	Seotud funktsiooni kirjeldus
Õhusurve	Õhusurve massaaž on soovituslik kodustele inimestele unisuse peletamiseks.
Hädaseiskamislüliti	Kasutatakse hädaolukorras, kus massaažitooli töötamine on vaja kohe peatada.
Automaatne	Stimuleerib kätt massaažiratta abil ning teostab muljuvat/pöörlevat massaaži.
Punktmassaaž	Üles-alla nuppudega saab reguleerida õla-/seljamassaažiseadme asukohta.
Soojendus	Toolil on vöökohta soojendamise funktsioon.

Ühilduvus

Bluetooth	Muusika kuulamiseks massaažitoolis lülitage sisse ja ühendage tooli Bluetoothi funktsioon.
USB	Toolil USB-pesas saate laadida oma telefoni.

Märkus

- ※ Tooli rikete vältimiseks ärge vajutage samaaegselt kahte või enamat nappu.
- ※ Enne massaažiprogrammi sisse lülitamist istuge tooli ja alles siis käivitage programm.
- ※ Ärge laske veel ega teistel vedelikel juhtpaneelile sattuda.
- ※ Vigastuste ja toote rikete vältimiseks ärge avaldage tooli mistahes osadele jõudu.



Märkus

Tool on ette nähtud kasutamiseks kodumajapidamistes, palun ärge kasutage seda massaažiteenuste pakkumiseks.

Tulekahju vältimiseks ärge katke tooli teki ega muu sarnasega, kuna nii võib tooli sisetemperatuur tõusta lubatust kõrgemaks.

Veenduge, et toitepistik ja seinakontakt on nõuetekohaselt paigaldatud ja puhtad. Elektrilöögi, lühise ja tulekahju vältimiseks ärge kasutage veolauda.

Vigastuste, tooli rikete ja õnnetuste vältimiseks ärge seiske toolil püsti, ärge astuge toolile ega koormake seda raskete esemetega.

Ärge kasutage tooli tule ega plahvatusohtlike gaaside lähedal, et vältida tooli deformeerumist, rikkeid ja tulekahju.

Toolil deformeerumise, rikete ja tulekahju vältimiseks ärge kasutage tooli keskkonnas, kus õli või muude kemikaalide kontsentratsioon on väga kõrge.

Ärge kasutage tooli puhastamiseks ning ärge pihusage selle pinnale orgaanilisi lahusteid, alkoholi ega putukamürke, et vältida tooli katte pragunemist, elektrilööki ja tulekahju.

Vigastuste vältimiseks ärge laske lastel ega vaimupuudega isikutel töötava tooli lähedale minna.

Vaimupuudega isikud ja kurdid ei tohi tooli kasutada, kuna see võib tekitada neile füüsilist ebamugavust või vigastusi.



Keelatud

Osade nimetused ja funktsioonid



10

[Juhtpaneel]



Sisse- ja väljalülitamisnupp: siit nupust saate tooli sisse ja välja lülitada

Automaatrežiimi nupp: vajutage seda nuppu, et valida järjestikku automaatrežiimid 1, 2 ja 3

Hädaseiskamisnupp: selle nupu vajutamisel seiskuvad tooli kõik funktsioonid. Pärast selle nupu vajutamist saate massaažitooli ainult toitelülitist välja lülitada. Kasutage nuppu ainult hädaolukorras.

Soojendus: siit nupust saate tooli soojendusfunktsiooni sisse ja välja lülitada.

Manuaalmassaaž: selle nupu vajutamisel saate valida muljumismassaaži (punane tuli) või punktmassaaži vahel (roheline tuli). Lülitage sisse muljuv punktmassaažiprogramm (kollane tuli) / nelja programmi vahel vahetamine.

Nullgravitatsioon: kui tool on sisse lülitatud, siis selle nupu vajutamisel liigub tool nullgravitatsiooni asendisse ja süttib punane märgutuli. Nupu teistkordset vajutamisel liigub tool tagasi algasendisse.

Pneumonupp: selle nupu vajutamisel saate valida ringi surve, mis on kas nõrk, tugev, tugev või väljas.

Kiiruse nupp: kui manuaalne massaažiprogramm on valitud, vajutage seda nuppu, et valida keskmise, suure ja madala kiiruse vahel.

Üles-alla nupud: manuaalse massaaži valimisel vajutage ja hoidke all neid nuppe, et teostada punktmassaaži. Punktmassaaži lõpetamiseks vajutage masseeritava kehapiirkonna nuppu, et alustada selle kehapiirkonna massaažiga.

Kehapiirkonna nupp: vajutage stopp-nuppu ning massaažiseade liigub järjest üle kogu keha ülakehast alakkehani.

Tools üles-alla liigutamine: tooli isteasendi muutmine. Toolsi asend muutub ning nupu vabastamisel tooli liikumine peatub.

11